



PRZEMYSŁOWE BRAMY SEGMENTOWE



FIRM
PRODUKTY DLA BIZNESU

KRISPOL BRAMY DLA WYMAGAJĄCYCH



KRISPOL – PEWNY PARTNER W BIZNESIE

Firma KRISPOL jest czołowym europejskim producentem bram i stolarki otworowej oraz liderem innowacji w zakresie technologii i designu produktów. Posiadamy dwa nowoczesne zakłady produkcyjne, wyposażone w bogaty park maszynowy. Nasze produkty trafiają do kilkunastu krajów Europy, pokonując ponad 2 mln km rocznie.

SPRAWDZONE ROZWIĄZANIA DLA FIRM MYŚLIMY O WSZYSTKIM



MONTAŻ

SZYBKO I PROFESJONALNIE

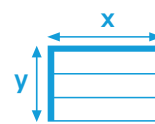
Proces produkcyjny oparty o najnowsze technologie umożliwia bardzo szybką realizację całego zamówienia. Dzięki temu można w krótkim czasie i, co najważniejsze, jednocześnie zamontować wszystkie produkty.



SERWIS

WSZYSTKO POD KONTROLĄ

Przeglądów okresowych dokonują wykwalifikowani pracownicy punktów sprzedaży KRISPOL. Dajemy gwarancję niezawodności produktów i profesjonalnej obsługi serwisowej oraz montażowej na najwyższym poziomie.



PRODUKTY NA MIARĘ

Jeśli poszukujesz bramy o nietypowych wymiarach, prowadzeniu lub zastosowaniu znajdziesz pomoc w punktach sprzedaży KRISPOL. W naszych fabrykach powstają spersonalizowane, bezpieczne i doskonałe jakościowo rozwiązania.

DOCENIAMY TWÓJ BIZNES

Dostarczamy naszym Klientom najlepsze, innowacyjne rozwiązania, które sprawdzą się w każdych warunkach. Nieważne, czy mówimy o małym warsztacie, czy o wielkopowierzchniowej hali magazynowej. W przypadku każdej inwestycji tak samo ważne jest, aby stworzyć bezpieczne i komfortowe warunki dla rozwoju biznesu. Nasze produkty z linii FIRM powstają właśnie w tym celu.

www.krispol.pl



BRAMA SEGMENTOWA K2 IM

TYPY BRAM SEGMENTOWYCH



Wybór typu bram segmentowych uzależniony jest od ich przeznaczenia i miejsca, w którym są montowane. W budynkach przemysłowych doskonale sprawdzają się bramy stalowe, produkowane w dwóch podstawowych wariantach: K2 IS oraz K2 IM. Typ z tłoczeniem wąskim (K2 IS) wybierany jest najczęściej do powierzchni przemysłowych, np. hal produkcyjnych i magazynowych. Bramy stalowe o gładkiej fakturze i unikalnym wzorze przetłoczeń, tzw. mikroprofilowaniu (K2 IM) stosowane są chętnie w nowoczesnych obiektach.



BRAMA SEGMENTOWA STALOWA K2 IS

Sekcje bram mają grubość 40 mm i wypełnione są pianką poliuretanową. Do obiektów wymagających wysokiej izolacji termicznej polecamy najcieplejszą bramę KRISPOL K2 IRFS 60, K2 IRCS 60. Zbudowana jest z gładkich paneli o grubości 60 mm i posiada rozbudowany system uszczelnień obwodowych – podwójne uszczelnienie dolnego panelu i dwuwargową uszczelkę boczną. Poza bramami stalowymi oferujemy także bramy aluminiowe K2 IA i K2 IP. Brama K2 IA o tłoczeniu wąskim wygląda identycznie jak jej stalowy odpowiednik K2 IS, ma jednak mniejszy ciężar i jeszcze wyższą odporność na korozję. Ciekawą alternatywą dla bram pełnych są przeszklone bramy K2 IP, które wyróżniają się nowoczesnym designem, eksponują i doświetlają wnętrza obiektów.



PANELE BRAM SEGMENTOWYCH (od lewej):

Panel IS/IA, Panel IM, Panel IRFS 60, Panel IPS, Panel IPD, Panel IPT



BRAMA SEGMENTOWA K2 IA

aluminiowa z sekcjami przeszklonymi



BRAMA SEGMENTOWA K2 IM

stalowa, przeszklona, mikroprofilowana




BRAMA SEGMENTOWA K2 IP

z sekcjami przeszklonymi

SEKCJE SPECJALNE

Interesującym rozwiązaniem są panele bram stalowych z oknami lub przeszklone sekcje aluminiowe. Wypełnione pojedynczą lub podwójną szybą z trwałego i odpornego na zarysowania tworzywa sztucznego są ciekawym elementem architektonicznym. Bramy przeszklone mogą pełnić funkcję okien wystawowych lub dyskretnie wydzielać przestrzeń w pomieszczeniu, jeśli wypełni się je matowym, dymionym lub mlecznym szkłem akrylowym.



SEKCJE SPECJALNE (od lewej):
IS/IA z oknami, IP z podwójną szybą, IP z przekładką, IP z blachą perforowaną, IP z siatką alu.



SEKCJA IP BEZ PIONOWYCH SŁUPKÓW
Dzięki przeszklonym sekcjom brama pełni funkcję witryny.



PANELE BRAM GARAŻOWYCH
Wzory i kolory bram garażowych dostępne są także w bramach przemysłowych.



PANELE BRAM STALOWYCH Z OKIENKAMI
Doświetlają wnętrze i poprawiają warunki pracy.



BRAMA SEGMENTOWA ALUMINIOWA K2 IP Z SEKCJAMI WYPELNIONYMI SIATKĄ




W sekcjach IP zastosować można także blachę perforowaną, która sprawdza się w pomieszczeniach wymagających wentylacji. Do obiektów takich jak garaże podziemne, w których skuteczność wentylowania powinna być bardzo wysoka polecamy sekcje IP wypełnione siatką aluminiową. Wszystkie bramy wykonujemy pod wskazany wymiar i w dowolnym wariantcie kolorystycznym – jednym z ponad 200 kolorów RAL. Ponadto dla bram wykonanych z paneli garażowych oferujemy wybór spośród kilkudziesięciu wzorów oklein.

SZEROKIE ZASTOSOWANIE



Elastyczna oferta pozwala nam sprostać różnym oczekiwaniom. Większość indywidualnych rozwiązań powstaje na miejscu, w naszych fabrykach. 11 systemów prowadzeń pomaga nam zoptymalizować przestrzeń w Twojej firmie oszczędzając cenne metry. Są wśród nich prowadzenia pionowe, rozwiązania do budynków z niskim i wysokim nadprożem oraz do budynków ze skośnymi dachami.



DRZWI SERWISOWE

Drzwi serwisowe idealnie dopasowane wyglądem do płaszcza bramy ułatwiają codzienne użytkowanie i usprawniają komunikację.



DRZWI BOCZNE

Dodatkowe wejście do obiektu dopasowane wyglądem do bramy zapewnia spójne wykończenie elewacji.

Cały czas rozwijamy i udoskonalamy nasze produkty. Oferujemy liczne funkcjonalne dodatki. Dopasowane do bramy drzwi boczne i drzwi serwisowe umożliwiają wejście do obiektu bez konieczności otwierania bramy. Najwyższej jakości surowce i automatyka renomowanych producentów gwarantują trwałość i niezawodność.

ZAAWANSOWANA TECHNOLOGIA



W ofercie KRISPOL znajdziesz niezawodne, nowoczesne rozwiązania do Twojej firmy. W naszych produktach stosujemy najnowsze technologie i surowce. Każdy dostawca przechodzi szczegółowy proces weryfikacji. Stawiamy na sprawdzone komponenty, staranną produkcję, rygorystyczną kontrolę jakości i bezpieczny transport. Dzięki temu mamy pewność, że każda brama, która opuszcza fabrykę, jest najwyższej jakości i trafi do Ciebie w idealnym stanie.

DBAMY O TWOJE BEZPIECZEŃSTWO

Sieć autoryzowanych Partnerów KRISPOL gwarantuje szybką pomoc i profesjonalny montaż i usługi serwisowe. Wyposażenie inwestycji w produkty zapewni wygodę serwisowania i cenne poczucie bezpieczeństwa. Twoja firma ma wielką wartość. Rozwiązania stosowane w naszych bramach pomogą zadbać o jej pełne bezpieczeństwo. Profesjonalny doradca z autoryzowanego punktu sprzedaży KRISPOL pomoże znaleźć dokładnie to, czego potrzebujesz.



BLOKADA ANTYPODWAŻENIOWA

Rozwiązanie, które skutecznie uniemożliwia podważenie bramy z zewnątrz.



ZABEZPIECZENIA

Każda brama jest wyposażona w zabezpieczenie w przypadku zerwania linek oraz za bezpieczeństwo w przypadku pęknięcia sprężyn.










WYGODNE STEROWANIE

Różne warianty sterowania bramą gwarantują komfort wszystkim użytkownikom.



BRAMA SEGMENTOWA K2 I5 Z PRZESZKŁONNYMI SEKCJAMI / LUMINIDWYMI



-  facebook.com/KRISPOLpl
-  youtube.com/c/KRISPOLofficial
-  instagram.com/krispolpl
-  twitter.com/krispolpl
-  linkedin.com/company/krispol-sp-z-o-o
-  tiktok.com/@krispolpl
-  krispol.pl

Skontaktuj się z nami

Aktualizacja: 16.06.2021 r.

Niniejszy folder ma charakter reklamowy i nie stanowi oferty w rozumieniu ustawy z 23 kwietnia 1964 r. - Kodeks cywilny. Przedstawione zdjęcia i rysunki produktów mają charakter poglądowy i mogą różnić się od oferowanych w rzeczywistości. KRISPOL Sp. z o.o. zastrzega sobie prawo do wprowadzenia zmian w ofercie produktowej w każdym czasie. Powoływanie się na przedstawione w folderze elementy graficzne lub opisy celem sprzedaży produktów dokonywane jest na odpowiedzialność podmiotu dokonującego tej sprzedaży i nie rodzi skutków karnych dla KRISPOL Sp. z o.o.